



שליחת פקסים ישירות מהמייל ללא התקנה
וללא צורך בקו טלפון או מכשיר פקס.

מסמך הדרכה.

דוגמא וצילומי מסכים מתוך Gmail.

הוראות שליחת פקס ישירות מהמייל

כתובת המייל של השולח חייבת להיות רשומה בשירות MyFax ולהכיל קרדיט שליחה.

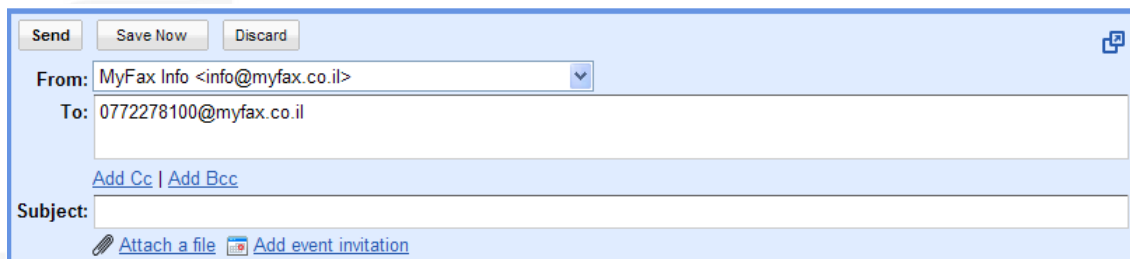
1. צרו הודעת מייל חדשה [Compose Mail].

2. בתיבת הנמען [To] כתבו את מספר הפקס לשליחה באופן הבא:

 מספר הפקס@myfax.co.il

שליחה לנמען בחו"ל:

מספר הפקס-קידומת מדינה-00@myfax.co.il



Send Save Now Discard

From: MyFax Info <info@myfax.co.il>

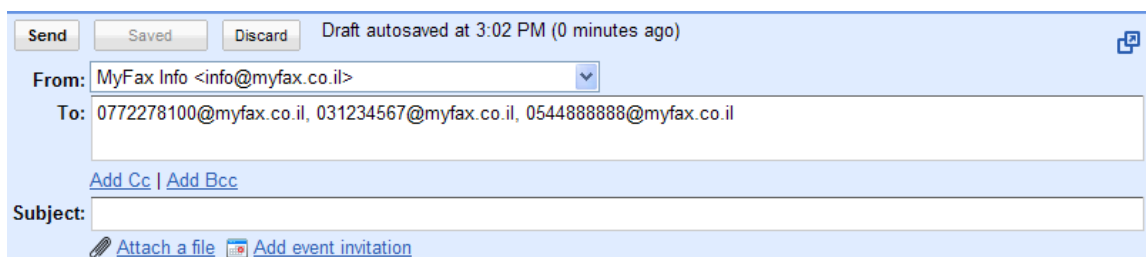
To: 0772278100@myfax.co.il

Add Cc | Add Bcc

Subject:

Attach a file Add event invitation

במידה ואתם מעוניינים לשלוח פקס ליותר ממכשיר פקס אחד, הוסיפו את כל מספרי הפקס בשדה [TO] באופן הבא:



Send Saved Discard Draft autosaved at 3:02 PM (0 minutes ago)

From: MyFax Info <info@myfax.co.il>

To: 0772278100@myfax.co.il, 031234567@myfax.co.il, 0544888888@myfax.co.il

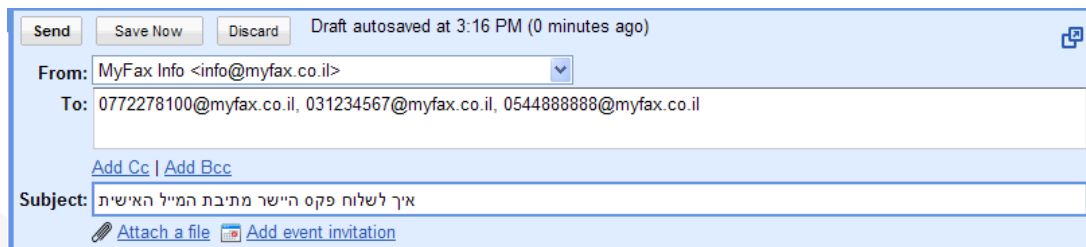
Add Cc | Add Bcc

Subject:

Attach a file Add event invitation

3. בתיבת הנושא [subject] רשמו לנוחיותכם כותרת/נושא הפקס.

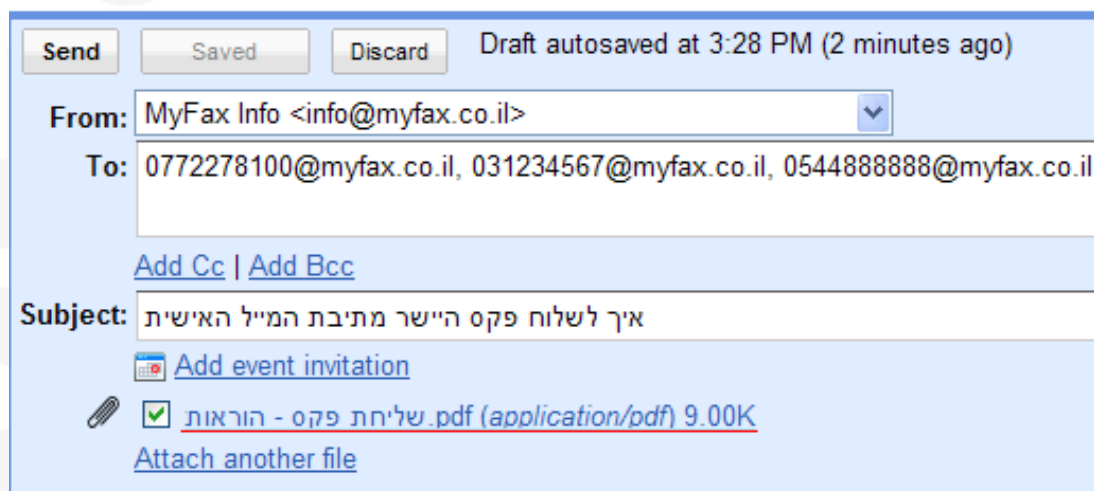
הנושא (Subject) נועד עבורכם ואינו נכלל בתוכן הפקס. בחרו נושא רלוונטי ובכך תחסכו זמן בחיפוש מתוך ארכיון המיילים.



The screenshot shows the MyFax email composition interface. At the top, there are buttons for 'Send', 'Save Now', and 'Discard', along with a status indicator 'Draft autosaved at 3:16 PM (0 minutes ago)'. The 'From' field is set to 'MyFax Info <info@myfax.co.il>'. The 'To' field contains three email addresses: '0772278100@myfax.co.il', '031234567@myfax.co.il', and '0544888888@myfax.co.il'. Below the 'To' field are links for 'Add Cc' and 'Add Bcc'. The 'Subject' field contains the text 'איך לשלוח פקס היישר מתיבת המייל האישית'. At the bottom of the subject field, there are icons and links for 'Attach a file' and 'Add event invitation'.

4. צרפו את המסמך לשליחה כקובץ מצורף [Attach a file]

ניתן לטעון קבצים בפורמטים שונים. לרשימה המלאה [לחצו כאן](#)
יחד עם זאת, מומלץ להשתמש בקבצים בפורמט PDF, TIF, JPG
צירוף [Attach] של כמה מסמכים יחד ישרר וישלח אותם כפקס אחד.



The screenshot shows the MyFax email composition interface with an attached file. The 'From' field is 'MyFax Info <info@myfax.co.il>'. The 'To' field contains the same three email addresses as in the previous screenshot. The 'Subject' field is 'איך לשלוח פקס היישר מתיבת המייל האישית'. Below the subject field, there is a link for 'Add event invitation'. At the bottom, there is a file attachment icon, a checked checkbox, and the text 'שליחת פקס - הוראות .pdf (application/pdf) 9.00K'. Below this, there is a link for 'Attach another file'.

